

COME RAGGIUNGERCI

PARTENZA: Aeroporto Linate - Milano

ARRIVO: Italdibipack Spa – Pogliano Milanese



Distanza: 44 km

Tempo: 40 min



Indicazioni:



 **LINATE AIRPORT**

- | | | | |
|----|--|------------------|----------------|
| 1. | Prendere: via Traversi | | 0 min |
| 2. |  Girare a sinistra: SP15B
Passaggio in prossimità di Segrate | 0,5 km
4,5 km | 1 min
5 min |
| 3. |  Girare a destra e prendere autostrada A51 in direzione: | 9 km | 9 min |







- | | | | |
|---|--|---------|--------|
|  | Passaggio in prossimità di Sesto San Giovanni | 15 km | 13 min |
|  | Prendere uscita in direzione | 15,5 km | 13 min |

Tangenziale NORD
E64
A4
TORINO
SS35
COMO
SS36
LECCO
MALPENSA

- | | | | |
|----|--|-------|--------|
| 4. |  In prossimità di Milano , girare a destra e prendere autostrada A52
Passaggio in prossimità di Monza | 16 km | 14 min |
| |  Casello autostradale
Continuare in direzione | 19 km | 16 min |
| | | 20 km | 16 min |

TORINO
MONZA
S. ALESSANDRO
MALPENSA

- | | | | |
|----|--|-------|--------|
| 5. |  Prendere autostrada A4/E64
Passaggio in prossimità di Cinisello Balsamo | 21 km | 17 min |
| |  Prendere uscita in direzione SS33-Sempione | 22 km | 18 min |
| 6. |  Prendere: ss33
Attraversamento di Rho | 35 km | 27 min |
| | | 37 km | 28 min |
| | | 39 km | 29 min |
| 8. |  Girare a sinistra: Via Europa
dopo circa 300 m – n° 35 | 43 km | 35 min |

 ITALDIBIPACK SPA	40 min
---	--------